

2019 WEVZA U19 Men Championship



Bulletin N° 7



CAMIGLIATELLO SILANO 9-14 Julv 2019

RESULTS

DATE	LOCATION		TEAM A	TEAM B	RES	
Dom 14/07/2019 10.00	CAMIGLIATELLO SILANO	Final 7/8	SPAIN B	FRANCE	0-3	18/25 16/25 11/25
Dom 14/07/2019 12.00	CAMIGLIATELLO SILANO	Final 5/6	SPAIN A	GERMANY	3-1	25/15 21/25 25/22 25/22

DATE	LOCATION		TEAM A	TEAM B	RES	
Dom 14/07/2019 16.00	CAMIGLIATELLO SILANO	Final 3/4	THE NETHERLANDS	PORTUGAL	3-1	25/12 23/25 25/17 25/19
Dom 14/07/2019 18.30	CAMIGLIATELLO SILANO	Final 1/2	ITALY	BELGIUM	0-3	22/25 23/25 23/25

FINAL RANKING

1	Belgium
2	Italy
3	The Netherlands
4	Portugal
5	Spain A
6	Germany
7	France
8	Spain B

DEPARTURE SCHEDULE

TEAM	DATE	DEPARTURE TIME FROM HOTEL	DEPARTURE TIME FROM AIRPORT LAMEZIA TERME
GERMANY	15 JULY 2019	03:00	06:30
FRANCE	15 JULY 2019	07:15	11:15
BELGIUM	15 JULY 2019	09:30	13:15
PORTUGAL	15 JULY 2019	11:15	15:00
SPAIN A	15 JULY 2019	BUS BOOKED INDEPENDENTLY	
SPAIN B	15 JULY 2019	BUS BOOKED INDEPENDENTLY	
THE NETHERLANDS	16 JULY 2019	07:30	11:20

WEVZA 2018/2019
Finale 7°/8°

Tabellino

Incontro	17	Spettatori	150
Data	14/07/2019	Incasso	
Orario	10.00.00	Impianto	Impianto Sportivo di Camigli
Nomination MVP:			
Arbitri	Cavalieri, Meijer		

SPAIN B					0
FRANCE					3
Set	Durata	Punteggi parziali			Finali
1	0.21	6 - 8	10 - 16	15 - 21	18 - 25
2	0.22	7 - 8	13 - 16	15 - 21	16 - 25
3	0.20	4 - 8	8 - 16	10 - 21	11 - 25
					1.03
					45 75

	Set					Voto	Punti			Battuta			Ricezione			Attacco			Mu Pt					
	1	2	3	4	5		Tot	BP	V-P	Tot	Err	Pt	Tot	Err	Pos%	(Prf%)	Tot	Err		Mur	Pt	Pt%		
1 Nieves Carlos	6	6	6			5.5	3	1	-7	7	2	.	23	4	35%	(30%)	13	1	3	3	23%	.		
2 Arjones Jaime	2					4.3	.	.	.	3	1		
3 Alvaro Iker						1	1		
4 L Garcia Juan Gregorio						14	.	43%	(36%)		
7 Ruda Florentino		1	1			6.1	5	3	+5	9	.	.	1	.	100%	(100%)	6	.	.	3	50%	2		
8 Losada Roi		2	2			4.4	2	.	+1	5	1	2	.	.	1	50%	1		
9 Salmeron Guillermo							
10 C Belda Luke	3	3	3			5.5	8	.	.	6	.	.	21	.	62%	(24%)	28	3	5	8	29%	.		
11 Viera Alvaro	5	5				6	3	1	-1	4	1	6	2	1	2	33%	1		
12 Casais Martin				5		.	.	.	-3	1	4	2	1	.	.	.		
16 Fresquet Xavier	1					.	.	.	-2	2	2	1	1	.	.	.		
18 Fernando Martin	4	4	4			5.7	3	1	+2	9	.	.	1	.	100%	.	6	.	1	2	33%	1		
Totali giocatori							24	6	-5		47	4	.		60	4	48%	(30%)	69	9	12	19	28%	5
	Punti vinti:						Bat	Att	Mu	Er.Av														
							Set 1	8	2	8	19	2	.	19	1	58%	(26%)	22	4	3	8	36%	2	
							Set 2	9	3	4	16	2	.	23	1	48%	(39%)	30	3	6	9	30%	3	
							Set 3	2	.	9	12	.	.	18	2	39%	(22%)	17	2	3	2	12%	.	
Allenatore	Maldonado R.V.																							
Assistente	Salvador A.J.																							

	Set					Voto	Punti			Battuta			Ricezione			Attacco			Mu Pt					
	1	2	3	4	5		Tot	BP	V-P	Tot	Err	Pt	Tot	Err	Pos%	(Prf%)	Tot	Err		Mur	Pt	Pt%		
1 Motta Paes Kellian	3	3	3			6.4	3	3	+3	16	.	1	2	.	.	1	50%	1		
3 L Loubeyre Thibault						6	.	83%	(33%)		
4 Helfer Thomas						.	1	1	.	4	1	1		
6 Lawani Ibrahim							
7 Pothron Antoine							
8 Gempin Gregory	4	4				7.1	10	2	+7	4	3	.	12	.	75%	(25%)	9	.	.	9	100%	1		
9 Aye Calvin				4		7.2	6	2	+3	2	2	.	8	.	62%	(62%)	7	1	.	6	86%	.		
10 Lavigne Tom	6	6	6			6.4	18	6	+13	10	2	27	2	1	17	63%	1		
11 Sangare Pablo	5	5	5			6.2	6	5	+3	15	2	1	5	1	.	2	40%	3		
12 Louis Marie William	2	2				6.3	6	4	+4	6	1	.	2	.	50%	.	2	.	1	1	50%	5		
13 Djordjevic Martin	1	1	1			5.5	10	6	+3	14	1	1	15	.	73%	(20%)	15	3	3	8	53%	1		
14 Taramini Audric				2		.	2	.	+1	2	1	2	.	.	2	100%	.		
Totali giocatori							62	29	+37		73	13	4		43	.	72%	(30%)	69	7	5	46	67%	12
	Punti vinti:						Bat	Att	Mu	Er.Av														
							Set 1	1	15	3	6	24	5	1	17	.	94%	(18%)	23	2	2	15	65%	3
							Set 2	1	13	6	5	25	2	1	14	.	57%	(29%)	21	2	3	13	62%	6
							Set 3	2	18	3	2	24	6	2	12	.	58%	(50%)	25	3	.	18	72%	3
Allenatore	Francastel M.																							
Assistente	Leprovost M.																							

SPAIN B					FRANCE								
Punti P in Diff	Ricezioni	60	Punti CP	18	CAMBIO PALLA DIRETTO					Ricezioni	43	Punti P in Diff	6
6	-1	Ogni 3.33 Ricezioni	1 Punto	1° ATTACCO DOPO RICEZIONE POSITIVA (+#)					Ogni 1.3 Ricezioni	1 Punto	5	+7	
5	.			Err	Mur	Punti%	Tot	Tot	Punti%	Mur	Err	4	+4
4	-10			4	8	28%	29	31	68%	3	3	3	+9
3	.	Battute	47	1° ATTACCO DOPO RICEZIONE NEGATIVA (-!)					Battute	73	2	.	
2	-5	Punti BP	6	Err	Mur	Punti%	Tot	Tot	Punti%	Mur	Err	3	+9
1	-12	Ogni 7.83 Battute	1 Break Point	3	1	21%	19	9	33%	1	1	2	.
				CONTRATTACCO					Ogni 2.52 Battute	1 Break Point	1	+13	
				Err	Mur	Punti%	Tot	Tot	Punti%	Mur	Err	2	.
				2	3	33%	21	29	76%	1	3		

Data Volley 4 Professional - Ippolito Antonella - Rilevatore: Antonella Ippolito

WEVZA 2018/2019
 Finale 5°/6°

Tabellino

Incontro	18	Spettatori	150
Data	14/07/2019	Incasso	
Orario	12.00.00	Impianto	Impianto Sportivo di Camigli
Nomination MVP:			

Arbitri	Meijer,Capolongo
----------------	------------------

SPAIN A	3
GERMANY	1

Set	Durata	Punteggi parziali			Finali
1	0.20	8-4	16-7	21-11	25-15
2	0.23	8-7	14-16	16-21	21-25
3	0.26	5-8	16-14	21-18	25-22
4	0.28	8-10	13-16	19-21	25-22
1.37					96-84

SPAIN A		Set					Punti			Battuta			Ricezione			Attacco			Mu					
		1	2	3	4	5	Voto	Tot	BP	V-P	Tot	Err	Pt	Tot	Err	Pos%	(Prf%)	Tot	Err	Mur	Pt	Pt%	Pt	
1	Alonso Javier						
3	Mena Pau						
5	Lorente Lucas	2	4	3	4		6.4	4	2	+1	16	2	1	3	1	.	2	67%	1	
6	Piris Antoni	6	2	1	2		5.5	13	4	+6	15	2	.	8	1	50%	(38%)	35	1	3	13	37%	.	
7	Olalla Adrian						
8	C Ferrandez Emilio	3	5	4	5		5.5	11	3	+3	22	1	.	35	.	63%	(29%)	27	3	4	11	41%	.	
9	Domenech Joan	4	6	5			6.3	7	3	+6	6	1	.	2	.	.	.	5	.	.	4	80%	3	
10	Ferrari Diego	5	1	6	1		5.5	11	4	+4	13	1	30	5	1	11	37%	.	
11	Campos Miquel				6		6.3	1	1	+1	8	1	
13	L Masia Arnau						.	.	.	-1	.	.	.	20	1	70%	(30%)	
14	Folgueira Iago	1	3	2	3		6.4	10	2	+6	12	2	12	2	.	6	50%	4	
15	Costa Alvaro						.	.	.	-1	2	1	
Totall giocatori							57	19	+25		94	10	1	65	2	62%	(29%)	112	12	8	47	42%	9	
		Punti vinti:					Bat	Att	Mu	Er.Av														
		Set 1					.	13	2	10	25	2	.	11	.	45%	(45%)	25	2	.	13	52%	2	
		Set 2					.	11	2	8	20	5	.	21	2	48%	(19%)	26	3	3	11	42%	2	
		Set 3					1	11	1	12	25	3	1	13	.	62%	(23%)	22	2	2	11	50%	1	
		Set 4					.	12	4	9	24	.	.	20	.	85%	(35%)	39	5	3	12	31%	4	
Allenatore	Toribio A.																							
Assistente	Ruiz P.																							

GERMANY		Set					Punti			Battuta			Ricezione			Attacco			Mu					
		1	2	3	4	5	Voto	Tot	BP	V-P	Tot	Err	Pt	Tot	Err	Pos%	(Prf%)	Tot	Err	Mur	Pt	Pt%	Pt	
3	Gerken Benedikt						.	.	-1	2	1	
5	Hosch Tobias	1	1	1	1		5.8	4	2	.	10	3	4	.	1	3	75%	1	
6	Stoverink Ben	5	5	5	5		5.7	8	1	-1	10	2	.	28	1	68%	(54%)	27	5	1	7	26%	1	
7	Schulz Max	2					.	.	-7	4	3	.	9	.	67%	(33%)	8	2	2	.	.	.		
8	Kerstin Maximilian				6		5.5	5	2	+1	5	.	.	1	.	.	.	11	3	1	5	45%	.	
11	Tonwie Simon	4	4	4	4		6.4	25	7	+16	15	6	2	40	2	1	21	52%	2	
12	Hoyer Julian						
13	L Eckhardt Moritz						11	.	82%	(73%)	
14	Just Max		2	2	2		5.8	8	.	+5	16	1	.	35	.	66%	(37%)	19	2	.	8	42%	.	
15	Kolakowski Jan	3	3	3	3		6.5	10	2	+4	16	5	13	.	1	7	54%	3	
16	Lauter Philipp	6	6	6	6		.	.	.	+1	8	8	.	2	2	25%	1	
17	Breburda Jan						
Totall giocatori							63	15	+18		86	21	2	84	1	68%	(46%)	130	14	9	53	41%	8	
		Punti vinti:					Bat	Att	Mu	Er.Av														
		Set 1					.	11	.	4	15	4	.	23	.	57%	(39%)	28	4	2	11	39%	.	
		Set 2					2	13	3	7	26	5	2	15	.	73%	(53%)	29	2	2	13	45%	3	
		Set 3					.	15	2	5	22	9	.	22	1	73%	(36%)	27	2	1	15	56%	2	
		Set 4					.	14	3	5	23	3	.	24	.	71%	(58%)	46	6	4	14	30%	3	
Allenatore	Kalny M.																							
Assistente	Sens P.																							

SPAIN A		CAMBIO PALLA DIRETTO								GERMANY		Punti	
Punti	Ricezioni									Ricezioni	Punti	P in Diff	
P in Diff	Punti CP	1° ATTACCO DOPO RICEZIONE POSITIVA (+#)								Punti CP	P in Diff		
6	+9	Err Mur Punti% Tot Tot Punti% Mur Err								84	+3		
5	+2	2 3 54% 39 56 48% 3 6								48	-2		
4	+5	1° ATTACCO DOPO RICEZIONE NEGATIVA (-!)									-6		
3	-1	Err Mur Punti% Tot Tot Punti% Mur Err								86	-4		
2	-2	3 3 38% 21 23 30% 3 2								15	-3		
1	-3	CONTRATTACCO								15	-3		
		Err Mur Punti% Tot Tot Punti% Mur Err								1	+3		
		7 2 35% 52 51 37% 3 6											

Data Volley 4 Professional - Ippolito Antonella - Rilevatore: Antonella Ippolito

WEVZA 2018/2019
 05° Giornata Final 3-4

Tabellino

Incontro	19	Spettatori	100
Data	14/07/2019	Incasso	
Orario	16.00.00	Impianto	Palazzetto dello Sport
Città	Camigliatello Silano (CS)		

Arbitri	Rico, Schoenmakers
----------------	--------------------




NETHERLANDS						3
PORTUGAL						1
Set	Durata	Punteggi parziali			Finali	
1	0.18	8 - 4	16 - 8	21 - 10	25 - 12	
2	0.24	8 - 3	16 - 12	21 - 18	23 - 25	
3	0.21	8 - 3	16 - 9	21 - 13	25 - 17	
4	0.23	7 - 8	16 - 15	21 - 17	25 - 19	
					98 73	

	Set					Voto	Punti			Battuta			Ricezione			Attacco			Mu Pt			
	1	2	3	4	5		Tot	BP	V-P	Tot	Err	Pt	Tot	Err	Pos%	(Prf%)	Tot	Err		Mur	Pt	Pt%
1	4	4	4	4		5.5	4	3	-4	15	1	.	12	2	17%	(8%)	14	2	3	3	21%	1
2	1	1	1	1		5.9	8	5	+4	19	1	1	26	2	38%	(19%)	13	1	1	5	38%	2
3						18	.	50%	(44%)
4						.	2	1	+1	1	1	1	3	.	1	1	33%	.
5	3	3	3	3		6.5	23	9	+16	13	4	40	1	2	21	52%	2
6					
7					
8						2	.	.	1	.	100%
9					
10	2	2	2	2		6.5	10	3	+7	24	1	.	2	.	50%	(50%)	10	.	2	6	60%	4
11	5	5	5	5		6.7	11	9	+10	11	1	1	1	.	.	.	5	.	.	4	80%	6
12	6	6	6	6		7.2	3	2	+1	13	2	1	1	.	.	1	100%	1
Totale giocatori						61	32	+35	98	9	4	60	4	38%	(25%)	86	4	9	41	48%	16	
Punti vinti:						Bat	Att	Mu	Er.Av													
Set 1						1	9	9	6	24	1	1	11	1	36%	(36%)	18	1	2	9	50%	9
Set 2						1	10	1	11	24	4	1	19	.	32%	(16%)	26	1	4	10	38%	1
Set 3						1	8	5	11	25	2	1	13	2	46%	(31%)	19	1	2	8	42%	5
Set 4						1	14	1	9	25	2	1	17	1	41%	(24%)	23	1	1	14	61%	1
Allenatore						Van Ree A.																
Assistente						Gewehr C.																

	Set					Voto	Punti			Battuta			Ricezione			Attacco			Mu Pt				
	1	2	3	4	5		Tot	BP	V-P	Tot	Err	Pt	Tot	Err	Pos%	(Prf%)	Tot	Err		Mur	Pt	Pt%	
1	3	4	3	4		6.5	11	4	+8	13	2	1	14	.	1	5	36%	5	
2					
3					
4	5	6	5	6		5.5	14	2	-2	9	1	.	29	2	45%	(34%)	36	9	4	13	36%	1	
5						.	.	.	-2	1	4	.	2
6	6	1	6	1		5.5	6	2	+2	11	2	1	12	.	2	5	42%	.	
7						.	1	1	.	1	1	.	6	.	17%	.	2	.	.	1	50%	.	
8	1	2	1			5.3	3	2	.	17	3	2	1	.	.	1	100%	.	
9						5.5	.	.	.	3
10						.	.	.	-1	.	.	.	9	1	33%	(11%)	
11	2	3	2	3		5.5	6	3	-1	10	2	.	44	1	52%	(20%)	13	2	2	5	38%	1	
12	4	5	4	5		6	13	6	-3	9	3	33	8	5	11	33%	2	
Totale giocatori						54	20	+1	74	14	4	88	4	45%	(23%)	115	19	16	41	36%	9		
Punti vinti:						Bat	Att	Mu	Er.Av														
Set 1						1	6	2	3	13	2	1	22	1	32%	(14%)	27	3	9	6	22%	2	
Set 2						.	14	4	7	24	5	.	20	1	45%	(20%)	32	5	1	14	44%	4	
Set 3						2	7	2	6	18	5	2	23	1	48%	(17%)	25	4	5	7	28%	2	
Set 4						1	14	1	3	19	2	1	23	1	57%	(39%)	31	7	1	14	45%	1	
Allenatore						Antunes L.																	
Assistente																							

NETHERLANDS								PORTUGAL							
Punti P in Diff	Ricezioni Punti CP	CAMBIO PALLA DIRETTO				Ricezioni Punti CP	Punti P in Diff								
6 +1	Ogni 2.07 Ricezioni 1 Punto	1° ATTACCO DOPO RICEZIONE POSITIVA (+#)				88 34	6 -4								
5 +14		Err	Mur	Punt%	Tot	Err	Mur	Punt%	Tot	Err	Mur	Punt%	Tot		
4 +1		1	1	70%	23	39	41%	7	7						
3 +8		1° ATTACCO DOPO RICEZIONE NEGATIVA (-)					5 -5								
2 +3	Battute Punti BP 32	Err	Mur	Punt%	Tot	Err	Mur	Punt%	Tot	Err	Mur	Punt%	Tot		
1 +2	Ogni 3.06 Battute 1 Break Point	1	4	26%	23	33	24%	5	8						
		CONTRATTACCO					4 -4								
		Err	Mur	Punt%	Tot	Err	Mur	Punt%	Tot	Err	Mur	Punt%	Tot		
		2	4	48%	40	43	40%	4	4						
		CONTRATTACCO					3 -3								
		Err	Mur	Punt%	Tot	Err	Mur	Punt%	Tot	Err	Mur	Punt%	Tot		
		2	4	48%	40	43	40%	4	4						

Data Volley 4 Professional - Stefano Beltrame - Rilevatore: Beltrame S.

BP	Break point	Pt	Punti
Err	Errore	Mur	Murato
Pos%	Positiva + #	Prf	Perfetto
V-P	Vinti - Pesi	Prf	Entrato
	Rotazione iniziale		
	Palleggi iniziale		Prima Batt

 Software:
 Data Project S.r.l.
 www.dataproject.com

WEVZA 2018/2019
05° Giornata Final 1-2

Tabellino

Incontro	20	Spettatori	500
Data	14/07/2019	Incasso	
Orario		Impianto	Palazzetto dello Sport
Città	Camigliatello Silano (CS)		

Arbitri	Weiss, Costa
----------------	--------------

ITALY	0
BELGIUM	3

Set	Durata	Punteggi parziali			Finali
1	0.22	7-8	14-16	18-21	22-25
2	0.25	5-8	14-16	19-21	23-25
3	0.24	5-8	13-16	18-21	23-25
1.11					68-75

	Set ① 2 3 4 5	Voto	Punti			Battuta			Ricezione			Attacco			Mu Pt				
			Tot	BP	V-P	Tot	Err	Pt	Tot	Err	Pos% (Prf%)	Tot	Err	Mur Pt		Pt%			
1 L Catania Damiano	□ □ □	-	-	-	-	-	-	-	8	-	62% (62%)	-	-	-	-	-			
2 Ferrato Leonardo	□ □ □	6.6	1	-	+1	4	-	-	-	-	-	-	-	-	-	1			
4 Crosato Federico	6 5 2	6.6	6	-	+1	10	4	-	-	-	-	9	1	6	67%	-			
5 Michieletto Alessandro	2 1 4	5.7	8	1	-3	11	3	-	23	1	70% (48%)	27	5	2	8	30%	-		
7 Disabato Piervito	5 4 1	5.9	9	1	+5	14	2	-	22	2	50% (32%)	21	-	9	43%	-			
8 Pol Alberto	□ □ □	-	-	-	-	1	-	-	-	-	-	-	-	-	-	-			
9 Stefani Tommaso	4 3	6	1	1	-6	5	2	-	-	-	-	7	2	3	-	1			
10 Giannotti Alessandro	3 2 5	-	3	2	+1	11	2	-	-	-	-	3	-	2	67%	1			
14 Magalini Giulio	□ □ □	-	-	-	-	-	-	-	-	-	-	-	-	-	-	-			
15 Rinaldi Tommaso	□ □ □	6.2	11	1	+8	5	1	-	-	-	-	19	1	1	11	58%	-		
16 Porro Paolo	1 6 □	5.9	2	2	-	9	2	1	1	-	-	1	-	1	100%	-			
18 Cianciotta Nicola	□ □ □	-	-	-	-	-	-	-	-	-	-	-	-	-	-	-			
Totale giocatori			41	8	+7	70	16	1	54	3	59% (43%)	87	9	6	37	43%	3		
		Punti vinti:	Bat	Att	Mu	Er	Av												
		Set 1	1	8	1	12		23	6	1	15	2	53% (33%)	25	2	3	8	32%	1
		Set 2	-	12	1	10		23	5	-	19	-	63% (47%)	32	5	2	12	38%	1
		Set 3	-	17	1	5		24	5	-	20	1	60% (45%)	30	2	1	17	57%	1
Allenatore	Fanizza V.																		
Assistente	Leoni L.																		

	Set 1 2 3 4 5	Voto	Punti			Battuta			Ricezione			Attacco			Mu Pt				
			Tot	BP	V-P	Tot	Err	Pt	Tot	Err	Pos% (Prf%)	Tot	Err	Mur Pt		Pt%			
1 Geudens Rob	□ □ □	-	-	-	-	-	-	-	-	-	-	-	-	-	-	-			
2 Fafchamps Samuel	□ □ □	-	-	-	-1	1	1	-	-	-	-	-	-	-	-	-			
3 Verbruggen Joran	□ □ □	-	-	-	-	-	-	-	-	-	-	-	-	-	-	-			
4 Mc Cluskey Liam	□ □ □	-	-	-	-	-	-	-	-	-	-	-	-	-	-	-			
5 Peeters Joost	□ □ □	-	-	-	-	1	-	-	-	-	-	-	-	-	-	-			
6 Rotty Seppe	5 5 5	5.7	14	2	+6	13	5	-	21	-	48% (33%)	32	2	1	13	41%	1		
7 Plaskie Simon	2 2 2	5.6	9	4	+2	12	4	-	16	1	44% (12%)	16	2	8	50%	1			
8 Van Elsen Lennert	□ □ □	-	-	-	-	-	-	-	-	-	-	-	-	-	-	-			
9 D'heer Wout	6 6 6	6.3	10	7	+6	12	3	2	-	-	-	10	-	1	5	50%	3		
11 L Perin Martin	□ □ □	-	-	-	-	-	-	-	17	-	71% (59%)	-	-	-	-	-			
12 Ocket Thiemen	1 1 1	6.4	-	-	-3	8	3	-	-	-	-	-	-	-	-	-			
13 De Saedeleer Daan	3 3 3	7.4	7	-	+5	9	2	-	-	-	-	7	-	6	86%	1			
15 Fransen Michiel	□ □ □	-	-	-	-	-	-	-	-	-	-	-	-	-	-	-			
16 Van de Velde Robbe	4 4 4	5.5	9	3	+3	17	1	1	-	-	-	20	4	1	8	40%	-		
Totale giocatori			49	16	+18	73	19	3	54	1	54% (35%)	85	8	3	40	47%	6		
		Punti vinti:	Bat	Att	Mu	Er	Av												
		Set 1	2	12	3	8		24	9	2	17	1	53% (35%)	30	3	1	12	40%	3
		Set 2	-	13	2	10		25	6	-	18	-	50% (39%)	28	4	1	13	46%	2
		Set 3	1	15	1	8		24	4	1	19	-	58% (32%)	27	1	1	15	56%	1
Allenatore	Moyaert M.																		
Assistente	Nuyts M.																		

ITALY		BELGIUM	
Punti		Punti	
P in Diff		P in Diff	
6 +2	Ogni 1.64 Ricezioni	54	
5 -5	1 Punto	Punti CP	33
4 -1			
3 -1	Battute	70	
2 -3	Punti BP	8	
1 +1	Ogni 8.75 Battute		
	1 Break Point		
CAMBIO PALLA DIRETTO			
1° ATTACCO DOPO RICEZIONE POSITIVA (+#)			
Err	Mur	Punti%	Tot
3	2	53%	32
Tot	Punti%	Mur	Err
29	55%	1	2
1° ATTACCO DOPO RICEZIONE NEGATIVA (-!)			
Err	Mur	Punti%	Tot
1	1	29%	17
Tot	Punti%	Mur	Err
23	35%	0	2
CONTRATTACCO			
Err	Mur	Punti%	Tot
5	3	39%	38
Tot	Punti%	Mur	Err
33	48%	2	4
Ricezioni		54	
Punti CP		33	
Ogni 1.64 Ricezioni			
1 Punto			
Battute		73	
Punti BP		16	
Ogni 4.56 Battute			
1 Break Point			
BP Break point Pt Punti Err Errore Mur Murato Pos% Positiva +# Prf Perfetto V-P Vinti - Persi □ Entrato <input type="checkbox"/> Rotazione iniziale □ Prima Batt <input type="checkbox"/> Pallegg iniziale ○			
Software: Data Project S.r.l. www.dataproject.com			

Data Volley 4 Professional - Stefano Beltrame - Rilevatore: Beltrame S.